

# Welkom in het Zaaans Medisch Centrum

## Hoe werkt uw afspraak bij een polikliniek of onderzoekscentrum?

### 1 Niet vergeten

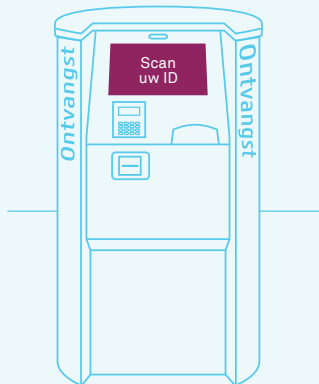
Neem altijd uw legitimatie mee als u een afspraak heeft of voor onderzoek komt.

- paspoort
- rijbewijs
- ID-kaart



### 2 Ontvangst

Bij binnenkomst in de hal ziet u ontvangstzuilen.



### 3 Scan uw legitimatie

Leg uw paspoort, ID-kaart of rijbewijs in de ontvangstzuil.



### 4 Dagticket

U krijgt een dagticket.

Daarop staan:

- uw afspraken
- uw oproepnummer
- uw routenummer



### 5 Bent u vroeg?


Dan kunt u wachten in de centrale hal op verdieping 0 of 1.

Zo'n 10 minuten voor uw afspraak volgt u uw routenummer.



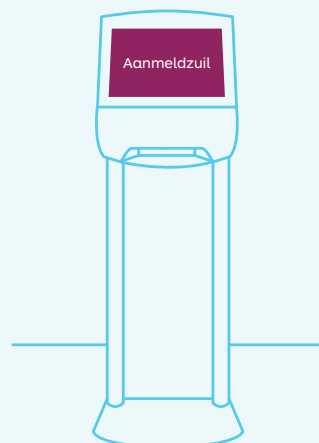
### 6 Kort voor uw afspraak

Volg het routenummer. Het routenummer staat op uw dagticket en op de borden.



### 7 Aanmeldzuil

Uw routenummer leidt u naar de aanmeldzuil van uw polikliniek.



### 8 Scan uw dagticket

Hier scant u uw dagticket. Zo weet uw specialist of verpleegkundige dat u er bent.



### 9 Houd het beeldscherm in de gaten

Neem plaats in de wachtkamer bij de polikliniek. Op het scherm ziet u naar welke kamer u kunt gaan.



### 10 Welkom

Bij de kamer wordt u ontvangen door uw specialist of verpleegkundige.

